



IBIÆON

Escritório de Contabilidade

Demonstrações Contábeis

2018



| CONFEDERACAO BRASILEIRA DE VELA | | | |
|--|------|------------------|------------------|
| C.N.P.J.: 17.543.402/0001-35 | | | |
| BALANÇO PATRIMONIAL ENCERRADO EM 31 DE DEZEMBRO DE 2018 E 2017 | | | |
| ATIVO | NOTA | 2018 | 2017 |
| CIRCULANTE | | | |
| DISPONÍVEL | 4 | 583.389 | 3.000.482 |
| DUPLICATAS A RECEBER | | 16.582 | 16.582 |
| ADIANTAMENTOS | | 13.610 | 19.000 |
| TRIBUTOS A RECUPERAR/COMPENSAR | | 27.587 | 26.128 |
| TOTAL DO ATIVO CIRCULANTE | | 641.168 | 3.062.192 |
| NÃO-CIRCULANTE | | | |
| OUTROS CRÉDITOS | 5 | 2.163.757 | 0 |
| IMOBILIZADO | 6 | 422.920 | 167.719 |
| INTANGÍVEL | 6 | 16.949 | 5.412 |
| TOTAL DO ATIVO NÃO-CIRCULANTE | | 2.603.625 | 173.131 |
| TOTAL DO ATIVO | | 3.244.793 | 3.235.323 |

| PASSIVO | NOTA | 2018 | 2017 |
|--|------|------------------|------------------|
| CIRCULANTE | | | |
| EMPRÉSTIMOS E FINANCIAMENTOS | | 233 | |
| FORNECEDORES | | 5.270 | 45.040 |
| OBRIGAÇÕES SOCIAIS | | 159.870 | 104.742 |
| PROVISÕES | | 298.023 | 216.270 |
| CONTAS A PAGAR | | 0 | 2.014 |
| OUTRAS OBRIGAÇÕES | 7 | 2.165.578 | 2.440.294 |
| TOTAL DO PASSIVO CIRCULANTE | | 2.628.975 | 2.808.360 |
| PATRIMÔNIO LÍQUIDO | 8 | 615.819 | 205.141 |
| AJUSTES DE EXERCÍCIOS ANTERIORES | | 0 | 221.822 |
| TOTAL DO PATRIMÔNIO LÍQUIDO | | 615.819 | 426.963 |
| TOTAL DO PASSIVO + PATRIMÔNIO LÍQUIDO | | 3.244.793 | 3.235.323 |

MARCO AURELIO DE SA RIBEIRO

Presidente

CPF: 880.430.707-25

AMARILDO MARQUES

Reg. no CRC - SP sob o No. 293609

CPF: 787.102.866-91



| CONFEDERAÇÃO BRASILEIRA DE VELA C.N.P.J.: 17.543.402/0001-35 DEMONSTRAÇÃO DO SUPERÁVIT/DEFICIT DO EXERCÍCIO ENCERRADO 31 DE DEZEMBRO DE 2018 E 2017 | | | |
|--|------|-------------------|-------------------|
| | NOTA | 2018 | 2017 |
| RECEITAS OPERACIONAIS BRUTA | | | |
| RECEITAS LEI AGNELO PIVA | 9 | 5.860.069 | 3.694.694 |
| RECEITAS LEI DE INCENTIVO AO ESPORTE | 10 | 789.169 | 893.685 |
| RECEITAS DE RECURSOS PRÓPRIOS | 10 | 1.015.797 | 1.378.883 |
| DEVOLUÇÕES | | -797.292 | 0 |
| TOTAL | | 6.867.743 | 5.967.262 |
| DESPESAS OPERACIONAIS | | | |
| ADMINISTRATIVAS | 11 | -2.060.811 | -2.020.715 |
| PESSOAL E ENCARGOS | 11 | -3.089.847 | -2.801.862 |
| VIAGENS, EVENTOS E REPRESENTAÇÕES | 11 | -1.579.936 | -1.305.017 |
| TOTAL | | -6.730.594 | -6.127.594 |
| SUPERÁVIT/DÉFICIT ANTES DO RESULTADO FINANCEIRO | | 137.149 | -160.332 |
| RESULTADO FINANCEIRO | | | |
| RECEITAS FINANCEIRAS | | 51.706 | 15.764 |
| DESPESAS FINANCEIRAS | | 0 | -43.586 |
| TOTAL | | 51.706 | -27.822 |
| SUPERÁVIT/DÉFICIT OPERACIONAL | | 188.855 | -188.154 |
| RECEITAS/DESPESAS NÃO OPERACIONAIS | | | |
| DESPESAS NÃO OPERACIONAIS | | 0 | -73.000 |
| TOTAL | | 0 | -73.000 |
| SUPERÁVIT/DÉFICIT DO EXERCÍCIO | | 188.855 | -261.154 |

MARCO AURELIO DE SA RIBEIRO

Presidente

CPF: 880.430.707-25


AMARILDO MARQUES

Reg. no CRC - SP sob o No. 293609

CPF: 787.102.866-91



| CONFEDERAÇÃO BRASILEIRA DE VELA C.N.P.J.: 17.543.402/0001-35 DEMONSTRAÇÃO DOS FLUXOS DE CAIXA ENCERRADO PELO MÉTODO INDIRETO EM 31 DE DEZEMBRO DE 2018 E 2017 | | |
|--|--------------------|------------------|
| | 2018 | 2017 |
| ATIVIDADES OPERACIONAIS | | |
| Resultado do período | 188.855 | (261.154) |
| AJUSTES PARA CONCILIAR O RESULTADO ÀS DISPONIBILIDADES GERADAS PELAS ATIVIDADES OPERACIONAIS | 188.855 | (261.154) |
| Depreciação e amortização | 44.802 | 51.486 |
| Perda cambial | 0 | 0 |
| Renda de investimentos | 0 | 0 |
| Despesas de juros | 0 | 0 |
| LUCRO OPERACIONAL BRUTO ANTES DAS MUDANÇAS NO CAPITAL DE GIRO | 233.657 | (209.669) |
| VARIAÇÕES NOS ATIVOS E PASSIVOS | 233.657 | (209.669) |
| (Aumento) Redução em contas a receber e outros | (2.159.825) | 2.727 |
| Aumento (Redução) em fornecedores | (39.770) | (108.686) |
| Aumento (Redução) em contas a pagar e provisões | (194.977) | (87.776) |
| Aumento (Redução) no Imposto de Renda e Contribuição Social | 55.129 | 26.686 |
| CAIXA PROVENIENTE DAS OPERAÇÕES | (2.105.787) | (376.718) |
| Juros pagos | 0 | 0 |
| Impostos de Renda e Contribuição Social pagos | 0 | 0 |
| FLUXO DE CAIXA ANTES DOS ITENS EXTRAORDINÁRIOS | (2.105.787) | 0 |
| Recebimento de indenização de seguro | 0 | 0 |
| CAIXA LÍQUIDO PROVENIENTE DAS ATIVIDADES OPERACIONAIS | (2.105.787) | (376.718) |
| ATIVIDADES DE INVESTIMENTO | | |
| Compras de imobilizado | (311.539) | 53.115 |
| Aquisição de ações/cotas | 0 | 0 |
| Recebimentos por vendas de ativos permanentes | 0 | 0 |
| Juros recebidos de empréstimos | 0 | 0 |
| CAIXA LÍQUIDO USADO NAS ATIVIDADES DE INVESTIMENTOS | (311.539) | 53.115 |
| ATIVIDADES DE FINANCIAMENTO | | |
| Integralização de capital | 0 | 0 |
| Empréstimos tomados | 233 | 0 |
| Pagamentos de empréstimos/Debêntures | 0 | 0 |
| CAIXA LÍQUIDO GERADO PELAS ATIVIDADES DE FINANCIAMENTOS | 233 | 0 |
| AUMENTO/REDUÇÃO NAS DISPONIBILIDADES | (2.417.093) | (323.602) |
| DISPONIBILIDADES - NO INÍCIO DO PERÍODO | 3.000.482 | 3.324.084 |
| DISPONIBILIDADES - NO FINAL DO PERÍODO | 583.389 | 3.000.482 |


MARCO AURELIO DE SA RIBEIRO

Presidente

CPF: 880.430.707-25


AMARILDO MARQUES


Reg. no CRC - SP sob o No. 293609


CPF: 787.102.866-91

CONFEDERACAO BRASILEIRA DE VELA
C.N.P.J.: 17.543.402/0001-35

DEMONSTRAÇÃO DAS MUTAÇÕES DO PATRIMÔNIO LÍQUIDO FINDOS EM 31 DE DEZEMBRO DE 2018 E 2017

| | PATRIMÔNIO SOCIAL | SUPERÁVIT/DÉFICIT EXERCÍCIO | AJUSTES DE EXERCÍCIOS ANTERIORES | SUPERÁVIT/DÉFICIT ACUMULADO |
|---|-------------------|-----------------------------|----------------------------------|-----------------------------|
| SALDO EM 31/12/2017 - SALDO INICIAL | 426.964 | 0 | 0 | 426.963,50 |
| SUPERÁVIT DO EXERCÍCIO | 188.855 | 188.855 | | 188.855,27 |
| TRANSFERÊNCIA ENTRE CONTAS (AJUSTES DE EXERCÍCIO ANTERIOR P/ PATRIMÔNIO SOCIAL) | | | 0 | 0,00 |
| SALDO EM 31/12/2018 - SALDO FINAL | 615.819 | 188.855 | 0 | 615.819 |


MARCO AURELIO DE SA RIBEIRO
Presidente
CPF: 880.430.707-25


AMARILDO MARQUES
Reg. no CRC - SP sob o No. 293609
CPF: 787.102.866-91



| CONFEDERACAO BRASILEIRA DE VELA C.N.P.J.: 17.543.402/0001-35 DEMONSTRAÇÃO DO RESULTADO DO EXERCÍCIO EM 31/12/2018 | |
|---|---------------------|
| Descrição | 2018 Saldo Atual |
| RECEITA BRUTA | 7.665.035 |
| RECEITAS LEI AGNELO PIVA | 5.860.069 |
| RECEITAS DE RECURSOS PROPRIOS | 789.169 |
| OUTRAS RECEITAS | 1.015.797 |
| DEDUÇÕES | -797.292 |
| (-) DEVOLUÇÃO DE RECEITAS LEI AGNELO PIVA | -797.292 |
| RECEITA LÍQUIDA | 6.867.743 |
| LUCRO BRUTO | 6.867.743 |
| DESPESAS OPERACIONAIS | -4.669.784 |
| DESPESAS COM VIAGENS E REPRESENTAÇÕES | -1.579.936 |
| REFEIÇÕES | -11.527 |
| VIAGENS TERRESTRES | -41.546 |
| HOSPEDAGEM | -194.616 |
| VIAGENS AÉREAS | -486.307 |
| DESPESAS DE VIAGENS | -845.940 |
| DESPESAS COM PESSOAL | -3.089.847 |
| 13º SALÁRIO | -47.472 |
| FÉRIAS | -300.929 |
| ASSISTÊNCIA MÉDICA E SOCIAL | -154.647 |
| DESPESAS COM ALIMENTAÇÃO | -99.316 |
| VALE TRANSPORTE | -32.817 |
| PIS S/ FOLHA | -13.098 |
| INSS | -496.353 |
| FGTS | -214.998 |
| PRÓ-LABORE | -220.000 |
| SALÁRIOS E ORDENADOS | -1.510.217 |
| DESPESAS ADMINISTRATIVAS | -1.523.672 |
| SEGUROS | -21.769 |
| ESTACIONAMENTO | -592 |
| ADVOCACIA | -109.395 |
| ALUGUÉIS DE IMÓVEIS | -11.841 |
| ALUGUÉIS DE MÁQUINAS E EQUIPAMENTOS | -3.720 |
| IPVA | -1.557 |
| TAXAS DIVERSAS | -41.848 |
| MULTAS DE MORA | -400 |
| ENERGIA ELÉTRICA | -1.548 |
| ÁGUA E ESGOTO | -931 |
| DEPRECIações E AMORTIZAÇÕES | -44.802 |
| DESPESAS LEGAIS E JUDICIAIS | -350 |
| MULTA DE TRÂNSITO | -470 |
| CONTINGENCIAS | -77.561 |
| ASSISTÊNCIA CONTÁBIL | -86.917 |
| CONDOMINIO | -16.654 |
| ESTACIONAMENTO | -6.309 |
| MATERIAL ESPORTIVO | -93.948 |
| LIVROS, JORNAISE REVITAS | -5.520 |
| PROPAGANDA E MARKETING | -237.036 |



| | |
|-------------------------------------|-----------------|
| DESIGN SITE INSTITUCIONAL | -3.906 |
| SUPORE EM INFORMATICA | -31.802 |
| TELEFONE/ INTERNET | -25.061 |
| ASSESSORIA ADMINISTRATIVA | -1.953 |
| COMBUSTÍVEIS E LUBRIFICANTES | -23.193 |
| UNIFORMES | -89.174 |
| LICENÇA DE SOFTWARE | -1.690 |
| LIMPEZA E CONSERVAÇÃO | -178.906 |
| DESPESAS ADMINISTRATIVAS | -98.725 |
| TREINAMENTO E CAPACITAÇÕES | -31.220 |
| ANUIDADES E INSCRIÇÕES | -232.663 |
| DESPESAS POSTAIS E TELEGRÁFICAS | -237 |
| MATERIAL DE ESCRITÓRIO | -18.730 |
| JUROS PASSIVOS | -236 |
| JUROS DE MORA | -31 |
| MULTAS DE MORA | -5.667 |
| TARIFA BANCÁRIA | -17.312 |
| RECEITAS FINANCEIRAS | 51.706 |
| JUROS DE APLICAÇÕES | 51.301 |
| JUROS ATIVOS | 405 |
| OUTRAS DESPESAS OPERACIONAIS | -537.138 |
| MANUTENÇÃO DE VEÍCULOS | -1.808 |
| FRETES E CARRETOS | -95.955 |
| ALUGUÉIS | -230.471 |
| PLANEJAMENTO TECNICO | -98.253 |
| MANUTENÇÃO E REPARO | -110.652 |
| RESULTADO OPERACIONAL | 188.855 |
| | |
| RESULTADO ANTES DO IR E CSL | 188.855 |
| | |
| DEFICT | 188.855 |

MARCO AURELIO DE SA RIBEIRO

Presidente

CPF: 880.430.707-25

AMARILDO MARQUES

Reg. no CRC - SP sob o No. 293609

CPF: 787.102.866-91

CONFEDERAÇÃO BRASILEIRA DE VELA

C.N.P.J.: 17.543.402/0001-35

Notas Explicativas às demonstrações contábeis do período de
31 de dezembro de 2018

NOTA 01 – INFORMAÇÕES GERAIS

A **CONFEDERAÇÃO BRASILEIRA DE VELA** (doravante denominada **CBVELA**) é uma Associação Civil sem fins lucrativos, fundada em Outubro de 2012 na cidade do Rio de Janeiro e que iniciou, efetivamente suas operações em Julho de 2013. É a Entidade responsável pelo esporte com Vela no Brasil a partir de 2013, com o apoio das Federações Estaduais de Vela, representando os velejadores, classes e clubes de Vela do Brasil. É constituída pelas Entidades estaduais de administração da Vela (Federações) por filiação direta. Filiada ao Comitê Olímpico do Brasil - COB e à World Saing (Federação Internacional de Vela).

NOTA 02 – BASE DE PREPARAÇÃO E APRESENTAÇÃO DAS DEMONSTRAÇÕES CONTÁBEIS

2.1) Declaração de Conformidade

As Demonstrações Contábeis da CBVELA, são de responsabilidade de sua administração e foram elaboradas e estão sendo apresentadas conforme as práticas contábeis adotadas no Brasil, que compreendem a Resolução CFC nº 1.409/12, que aprova a ITG 2002 - Entidade Sem Finalidade de Lucros, e, quando necessário ou aplicável, as orientações, as interpretações e os demais pronunciamentos técnicos emitidos pelo Comitê de Pronunciamentos Contábeis – CPC e aprovados pelo Conselho Federal de Contabilidade - CFC, que especialmente a NBC TG 1000 - Contabilidade para Pequenas e Médias Empresas (CPC PME).

2.2) Base da Elaboração

As Demonstrações Contábeis foram preparadas considerando o custo histórico como base de valor. O custo histórico geralmente é baseado no valor justo das contraprestações pagas em troca de Ativos.



NOTA 03 – RESUMO DAS PRINCIPAIS PRÁTICAS CONTÁBEIS

3.1) Moeda Funcional e de Apresentação

Os itens incluídos nas Demonstrações Contábeis são mensurados usando a moeda do ambiente econômico no qual a CBVELA atua ("moeda funcional"). As Demonstrações Contábeis estão apresentadas em Reais (R\$), que é a moeda funcional da CBVELA e também sua moeda de apresentação.

3.2) Caixa e Equivalentes de Caixa

Incluem os saldos de caixa, depósitos bancários à vista e aplicações financeiras, consideradas de liquidez imediata, que são prontamente conversíveis em um montante conhecido de caixa e que estão sujeitos a um risco insignificante de mudanças de valor, as quais são registradas pelos valores de custo, acrescidos de rendimentos auferidos até a data do Balanço, que não excedem ao seu valor de mercado ou de realização. Esses rendimentos auferidos são registrados no Resultado do Exercício como Receitas Financeiras, ou na Conta de "Adiantamentos para Projetos".

3.3) Adiantamento para Projetos

A CBVELA recebe do Comitê Olímpico do Brasil (COB), adiantamentos para a execução de seus projetos que são registrados em suas contas de Passivo. À medida que os custos com os projetos são incorridos e as prestações de contas relativas a esses projetos são apresentadas ao COB. A Entidade registra seus desembolsos como Receita e devolve ao COB os valores residuais de Adiantamentos não utilizados.

Os mesmos procedimentos são adotados para Adiantamentos recebidos através da Lei de Incentivo ao Esporte.

As contabilizações na apropriação das receitas consideram que haverá aceitação substancial do COB nas prestações de contas apresentadas pela CBVELA. Tal prática é aplicável, pois baseado nos comprovantes verificados, conteúdos e histórico das análises e aprovações essa prática contábil se mostra segura.

3.4) Apuração do Resultado.

O resultado é apurado segundo o Regime de Competência entre Exercícios.

3.5) Ativos e Passivos

Demonstrados aos valores de Realização ou Exigibilidade, incluindo, quando aplicável, os rendimentos e encargos correspondentes.

Os valores Realizáveis ou Exigíveis no curso do Exercício Social subsequente estão classificados como Ativos e Passivos Circulantes.

3.6) Imobilizado/Intangível

Demonstrados ao custo de Aquisição, deduzido de Depreciação/Amortização Acumulada e de qualquer perda não recuperada acumulada, calculada segundo o método Linear, com base em taxas anuais que consideram a vida útil econômica dos bens.

A vida útil e os métodos de depreciação dos ativos são revisados e ajustados, se necessário, quando existir uma indicação de mudança significativa desde a última data de balanço. A Administração, em seu melhor julgamento, entende que os principais ativos não sofreram significativas variações de preço desde a data da aquisição e/ou formação e, ainda, que as taxas admitidas para a depreciação representam adequadamente o tempo de vida útil-econômica esperada para os bens do ativo.

Um item de imobilizado é baixado quando vendido ou quando nenhum benefício econômico futuro for esperado do seu uso ou venda. Eventual ganho ou perda resultante da baixa do ativo (calculado como sendo a diferença entre o valor líquido da venda e o valor contábil líquido do ativo) são incluídos na demonstração do resultado, no exercício em que o ativo é baixado.

3.7) Isenção de Tributos e Contribuições

A Entidade é isenta do Imposto de Renda, da Contribuição Social e da COFINS, referente aos Aportes para Projetos e Patrocínios.

3.8) Processos trabalhistas

Não houve contabilização referente provisão para perdas decorrentes de processos trabalhistas, pois de acordo com o parecer jurídico emitido em Março/2019, não há valores estabelecidos como provável perda. Esses processos estão sendo monitorados e tão logo tenha uma definição às contabilizações serão realizadas conforme normas contábeis.

NOTA 04 – DISPONÍVEL (CAIXA E EQUIVALENTES DE CAIXA)

| | 2018 | 2017 |
|--|----------------|------------------|
| CAIXA | 79.050 | 2.050 |
| BANCOS CONTA MOVIMENTO | 18.283 | 9.543 |
| BANCOS - COM CONTRATOS E CONVÊNIOS | 28.304 | 344.426 |
| APLICAÇÕES FINANCEIRAS | 89.448 | 548.595 |
| APLICAÇÕES - COM CONTRATOS E CONVÊNIOS | 368.304 | 2.095.868 |
| | 583.389 | 3.000.482 |

Os saldos das Contas Bancárias e Aplicações Financeiras vinculadas aos Contratos e Convênios, referem-se aos saldos das Contas Exclusivas para movimentação de recursos provenientes da Lei 10.264 - Agnelo Piva, repassado pelo Comitê Olímpico do Brasil (COB) e da lei de Incentivo ao Esporte, repassado pelo Ministério dos Esportes.

NOTA 05 – ATIVA NÃO CIRCULANTE

| | 2018 | 2017 |
|-------------------------------------|-------------|-------------|
| Saldo em conta c/ bloqueio judicial | 2.163.757 | 0 |

O saldo da conta OUTROS CRÉDITOS, refere-se a um bloqueio judicial decorrente de uma cobrança tributária que está em trâmites processuais. Sendo assim a disponibilidade foi transferida para o grupo de ativos não circulantes, em decorrência da expectativa de prazo indefinido para o trânsito em julgado do processo em questão.

NOTA 06 – IMOBILIZADO/INTANGÍVEL

6.1) Composição do Imobilizado/Intangível

| DESCRIÇÃO DA CONTA | VALOR DE AQUISIÇÃO | DEPRECIÇÃO/A MORTIZAÇÃO ACUMULADA | SALDO CONTÁBIL |
|-----------------------------|--------------------|-----------------------------------|----------------|
| MÓVEIS E UTENSÍLIOS | 69.669 | -29.018 | 40.651 |
| MAQUINAS E EQUIPAMENTOS | 56.118 | -9.390 | 46.729 |
| EMBARCAÇÕES | 380.475 | -51.741 | 328.734 |
| EQUIPAMENTOS DE INFORMATICA | 68.827 | -48.224 | 20.602 |
| SOFTWARE | 16.949 | -13.796 | 3.153 |
| TOTAL | 592.038 | -152.169 | 439.869 |

6.2) Movimentação do Imobilizado/Intangível

| DESCRIÇÃO DA CONTA | SALDO EM 2017 | AQUISIÇÃO | BAIXA | DEPRECIÇÃO | SALDO LÍQUIDO EM 2018 |
|-----------------------------|----------------|----------------|----------|-----------------|-----------------------|
| MÓVEIS E UTENSÍLIOS | 69.669 | | | -29.018 | 40.651 |
| MAQUINAS E EQUIPAMENTOS | 45.414 | 10.705 | | -9.390 | 46.729 |
| EMBARCAÇÕES | 79.641 | 300.834 | | -51.741 | 328.734 |
| EQUIPAMENTOS DE INFORMATICA | 68.827 | | | -48.224 | 20.602 |
| SOFTWARE | 16.949 | | | -13.796 | 3.153 |
| TOTAL | 280.499 | 311.539 | 0 | -152.169 | 439.869 |

6.3) Teste de Recuperabilidade (Impairment)

A Entidade identificou que não há nenhum ajuste a fazer.

NOTA 07 – Outras Obrigações (Adiantamento para projetos)

| | 2018 | 2017 |
|---|-------------|-------------|
| Comitê Olímpico Brasileiro (COB) - Lei Agnelo Piva | 306.706 | 306.706 |
| Ministério dos Esportes - Lei de Incentivo ao Esporte | 1.858.873 | 2.133.589 |
| | 2.165.579 | 2.440.294 |

Os adiantamentos recebidos para execução de projetos estão bloqueados judicialmente conforme descrito na nota número 05, tão logo tenha o trânsito em julgado do processo, haverá a prestação de contas destes adiantamentos.

NOTA 08 – PATRIMÔNIO LÍQUIDO

O Patrimônio Social é constituído pela dotação inicial das Entidades, acrescido ou deduzido dos Superávits ou Déficits, apurados em cada exercício.

NOTA 09 – RECEITAS DE CONTRATOS E CONVÊNIOS

| | 2018 | 2017 |
|---|-------------|-------------|
| Comitê Olímpico Brasileiro (COB) - Lei Agnelo Piva | 5.062.777 | 3.694.694 |
| Ministério dos Esportes - Lei de Incentivo ao Esporte | 0 | 1.378.882 |
| | 5.062.777 | 5.073.576 |

As receitas são decorrentes dos recursos liberados pelo Comitê Olímpico do Brasil (COB), para aplicação em fomento e desenvolvimento do desporto, manutenção do desporto e da Entidade, formação de recursos humanos, preparação técnica, manutenção e locomoção de atletas e a participação ou organização de eventos esportivos.

Quanto aos valores aprovados no ministério do esporte, permanece o mesmo mencionado nas notas explicativas do exercício de 2017, tendo em vista que não houve até a emissão deste relatório a finalização nas análises das prestações de contas.

Já o valor aprovado no ano de 2018 dos recursos oriundos do Comitê Olímpico Brasileiro (COB) - Lei Agnelo Piva, a análise e aprovação da prestação de contas até março/2019 foi de R\$ 175.700,00.

NOTA 10 – RECEITAS DE RECURSOS PRÓPRIOS


| | 2018 | 2017 |
|------------------------|------------------|----------------|
| Receita de Patrocínios | 1.784.786 | 864.595 |
| Inscrições | 20.180 | 29.090 |
| | 1.804.966 | 893.685 |

A CBVELA celebrou com Instituições Financeiras um contrato de Patrocínio, com a interveniência do Comitê Olímpico do Brasil (COB), com o objetivo de desenvolver e dar suporte a atletas da modalidade esportiva administrada pela Entidade, além de dar apoio a equipes e eventos de vela.

A CBVELA, também organiza eventos com o objetivo de fomentar, manter, desenvolver, apoiar, estimular e preparar os atletas.


NOTA 11 – DESPESAS OPERACIONAIS

| | 2018 | 2017 |
|--------------------|------------------|------------------|
| Administrativas | 2.060.811 | 2.020.715 |
| Pessoal E Encargos | 3.089.847 | 2.801.862 |
| Eventos | 1.579.936 | 1.305.017 |
| | 6.730.594 | 6.127.594 |



MARCO AURELIO DE SA RIBEIRO
 Presidente

CPF: 880.430.707-25



AMARILDO MARQUES
 Reg. no CRC - SP sob o No. 293609
 CPF: 787.102.866-91