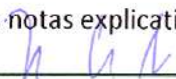



BALANÇO PATRIMONIAL ENCERRADO EM 31 DE DEZEMBRO DE 2017 E 2016
 (expresso em milhares de reais)

ATIVO	NOTA	2017	2016
CIRCULANTE			
CAIXA E EQUIVALENTES DE CAIXA	04	3.000.482	3.324.084
ADIANTAMENTOS		0	29.648
OUTROS DIREITOS		19.000	0
INSS À COMPENSAR		0	7.960
TRIBUTOS À COMPENSAR		26.128	0
CONTAS A RECEBER		0	22.452
VALORES A RECEBER		16.582	0
DESPESAS ANTECIPADAS		0	4.840
TOTAL DO ATIVO CIRCULANTE		3.062.192	3.388.984
NÃO CIRCULANTE			
IMOBILIZADO	05	167.719	277.732
INTANGÍVEL	05	5.412	0
TOTAL DO ATIVO NÃO CIRCULANTE		173.131	277.732
TOTAL DO ATIVO		3.235.323	3.666.716

PASSIVO	NOTA	2017	2016
CIRCULANTE			
ADIANTAMENTO PARA PROJETOS	06	2.440.294	2.754.158
PROVISÕES PARA FÉRIAS E ENCARGOS		216.270	212.003
OBRIGAÇÕES TRIBUTÁRIAS		104.742	78.055
FORNECEDORES		45.040	153.726
VALORES A REEMBOLSAR		0	2.478
CONTAS A PAGAR		2.014	0
TOTAL DO PASSIVO CIRCULANTE		2.808.360	3.200.420
PATRIMÔNIO LÍQUIDO			
PATRIMÔNIO SOCIAL	07	205.141	466.296
AJUSTES DE EXERCÍCIOS ANTERIORES		221.822	0
TOTAL DO PATRIMÔNIO LÍQUIDO		426.963	466.296
TOTAL DO PASSIVO + PATRIMÔNIO LÍQUIDO		3.235.323	3.666.716

As notas explicativas da administração são parte integrante das demonstrações contábeis.


 MARCO AURELIO DE SA RIBEIRO
 C.P.F. SOB Nº 880.430.715-0
 PRESIDENTE


 GWS CONTABILIDADE EMPRESARIAL
 C.N.P.J. SOB Nº 36.251.437/0001-25
 CRC-RJ SOB Nº 001886

PATROCINADOR OFICIAL




PARCEIRO OFICIAL

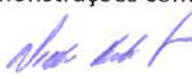


DEMONSTRAÇÃO DO SUPERÁVIT/DÉFICIT DO EXERCÍCIO ENCERRADO			
EM 31 DE DEZEMBRO DE 2017 E 2016			
(expresso em milhares de reais)			
	NOTA	2017	2016
RECEITAS OPERACIONAIS BRUTA			
CONTRATOS E CONVÊNIOS	08	0	5.654.285
VERBA DE PATROCÍNIO	09	0	1.209.692
OUTRAS RECEITAS		0	114.407
RECETIAS LEI AGNELO PIVA	08	3.694.694	0
RECETIAS LEI DE INCENTIVO AO ESPORTE	08	1.378.883	0
RECETIAS DE RECURSOS PRÓPRIOS	09	893.685	0
TOTAL		5.967.262	6.978.384
DESPESAS OPERACIONAIS			
ADMINISTRATIVAS	10	-2.020.715	-1.320.378
PESSOAL E ENCARGOS	11	-2.801.862	-2.623.779
EVENTOS	12	-1.305.017	-2.040.993
TREINAMENTO		0	-671.988
IMPOSTOS, TAXAS E CONTRIBUIÇÕES		0	-295.860
TOTAL		-6.127.594	-6.952.998
SUPERÁVIT/DÉFICIT ANTES DO RESULTADO FINANCEIRO		-160.332	25.386
RESULTADO FINANCEIRO			
RECEITAS FINANCEIRAS		15.764	45.722
DESPESAS FINANCEIRAS		-43.586	-44.263
TOTAL		-27.822	1.459
SUPERÁVIT/DÉFICIT OPERACIONAL		-188.154	26.845
RECEITAS/DESPESAS NÃO OPERACIONAIS			
DESPESAS NÃO OPERACIONAIS		-73.000	0
TOTAL		-73.000	0
SUPERÁVIT/DÉFICIT DO EXERCÍCIO		-261.154	26.845

As notas explicativas da administração são parte integrante das demonstrações contábeis.


 MARCO AURELIO DE SA RIBEIRO
 C.P.F. SOB Nº 880.430.707-25
 PRESIDENTE

Marco Aurélio de Sa Ribeiro
 PRESIDENTE


 GWS CONTABILIDADE EMPRESARIAL
 C.N.P.J. SOB Nº 36.251.437/0001-45
 CRC-RJ SOB Nº 0018861-9

RICARDO GOMES
 Rua 1º de Maio, nº 17 - 7º Andar
 Rio de Janeiro, RJ, Tel: 2509-6515
 Cont. CRC RJ nº 44.808-7
 C.P.F.: 461.903.847-4

PATROCINADOR OFICIAL




PARCEIRO OFICIAL




DEMONSTRAÇÃO DOS FLUXOS DE CAIXA ENCERRADO EM 31 DE DEZEMBRO DE 2017 E 2016 (expresso em milhares de reais)		
MÉTODO INDIRETO		
	2017	2016
ATIVIDADES OPERACIONAIS		
SUPERÁVIT/DÉFICIT DO EXERCÍCIO	-261.154	26.845
DEPRECIÇÃO/AMORTIZAÇÃO	51.486	63.434
SUPERÁVIT/DÉFICIT AJUSTADO	-209.669	90.279
VARIAÇÕES NO ATIVO AUMENTO/REDUÇÃO		
ADIANTAMENTOS	-7.983	19.352
INSS À COMPENSAR	0	-1.928
IMPOSTOS À COMPENSAR	-18.169	0
CONTAS A RECEBER	5.870	-20.568
DESPESAS ANTECIPADAS	4.840	-83
VARIAÇÕES NO PASSIVO AUMENTO/REDUÇÃO		
ADIANTAMENTO DE PROJETOS	-92.042	362.857
OBRIGAÇÕES TRABALHISTAS	0	-50.703
PROVISÃO PARA FÉRIAS E ENCARGOS	4.266	-109.317
OBRIGAÇÕES FISCAIS/TRIBUTÁRIAS	26.686	-61.944
FORNECEDORES	-108.686	-69.032
VALORES A REEMBOLSAR		-7.116
CONTAS A PAGAR	-463	0
CAIXA LÍQUIDO GERADO NAS ATIVIDADES OPERACIONAIS	-376.717	151.797
ATIVIDADES DE INVESTIMENTOS		
AQUISIÇÃO DE BENS DO ATIVO IMOBILIZADO	-19.885	-38.428
BAIXA DE BENS DO ATIVO IMOBILIZADO	73.000	0
CAIXA LÍQUIDO GERADO NAS ATIVIDADES DE INVESTIMENTO	53.115	-38.428
AUMENTO/REDUÇÃO LÍQUIDO DE CAIXA E EQUIVALENTES DE CAIXA	-323.602	113.369
CAIXA E EQUIVALENTES DE CAIXA NO INÍCIO DO EXERCÍCIO	3.324.084	3.210.715
CAIXA E EQUIVALENTES DE CAIXA NO FINAL DO EXERCÍCIO	3.000.482	3.324.084

As notas explicativas da administração são parte integrante das demonstrações contábeis.


 MARCO AURELIO DE SA RIBEIRO
 C.P.F. SOB Nº 880.430.707-5
 PRESIDENTE

MARCO AURELIO DE SA RIBEIRO
 PRESIDENTE


 GWS CONTABILIDADE EMPRESARIAL
 C.N.P.J. SOB Nº 36.251.437/0009-45
 CRC-RJ SOB Nº 001886

WILLIAM ROBERTO GOMES
 Rua 1º de Março nº 7 - 7º Andar
 Rio de Janeiro - RJ - Tel. 2509-8515
 Cont. CRC/RJ 44 808-7
 C.P.F. 461-903 847-4

PATROCINADOR OFICIAL



PARCEIRO OFICIAL



DEMONSTRAÇÃO DAS MUTAÇÕES DO PATRIMÔNIO LÍQUIDO FINDOS EM 31 DE DEZEMBRO DE 2017 E 2016
(expresso em milhares de reais)

	PATRIMÔNIO SOCIAL	SUPERÁVIT/DÉFICIT EXERCÍCIO	SUPERÁVIT/DÉFICIT ACUMULADO
SALDO EM 01 DE JANEIRO DE 2016	439.451		439.451
SUPERÁVIT DO EXERCÍCIO		26.845	26.845
Transferência do Superávit do Exercício para o Patrimônio Social	26.845	-26.845	
SALDO EM 31 DE DEZEMBRO DE 2016	466.296	0	466.296
DÉFICIT DO EXERCÍCIO		-261.154	-261.154
Transferência do Déficit do Exercício para o Patrimônio Social	-261.154	261.154	
AJUSTES DE EXERCÍCIOS ANTERIORES		221.822	221.822
Transferência dos Ajustes de Exercícios Anteriores para o Patrimônio Social	221.822	-221.822	
SALDO EM 31 DE DEZEMBRO DE 2017	426.964	0	426.964

As notas explicativas da administração são parte integrante das demonstrações contábeis.

MA

MARCO AURELIO DE SA RIBEIRO
C.P.F. SOB Nº 880.430.707-22
PRESIDENTE

WLG

GWS CONTABILIDADE EMPRESARIAL
C.N.P.J. SOB Nº 36.251.437/0001-45
CRC-RJ SOB Nº 001886

WILLIAM RICARDO GOMES
T.º Andar
Rua 1.º de Março, Tel. 2509-6615
Rio de Janeiro - RJ - A 8 0 8 - 7
Cont. CRC/RJ A 8 4 7 - 4
I C P E

DEMONSTRAÇÃO DO RESULTADO ABRANGENTE DOS EXERCÍCIOS FINDOS EM 31 DE DEZEMBRO DE 2017 E 2016
(expresso em milhares de reais)

	2017	2016
SUPERÁVIT/DÉFICIT DO EXERCÍCIO		
Ajustes de Exercícios Anteriores	-261.154 221.822	26.845
TOTAL DO RESULTADO ABRANGENTE DO EXERCÍCIO	-39.332	26.845

As notas explicativas da administração são parte integrante das demonstrações contábeis.

MA

MARCO AURELIO DE SA RIBEIRO
C.P.F. SOB Nº 880.430.707-25
Ribeiro
PRESIDENTE

Marco Aurelio Sa Ribeiro
PRESIDENTE



William Ricardo Gomes

GWS CONTABILIDADE EMPRESARIAL
C.N.P.J. SOB Nº 36.251.437/0001-45
CRC-RJ SOB Nº 001886

William Ricardo Gomes
Rua 1º de Março, n.º 7 - 7.º Andar
Rio de Janeiro - RJ - Tel. 2509-6511
CNPJ 03.808.747-45
CRCRJ 48.903.847-45

CONFEDERACAO BRASILEIRA DE VELA
C.N.P.J. SOB Nº 17.543.402/0001-35

**NOTAS EXPLICATIVAS ÀS DEMONSTRAÇÕES CONTÁBEIS DO EXERCÍCIO FINDO EM
31 DE DEZEMBRO DE 2017**

(EXPRESSO EM MILHARES DE REAIS)

NOTA 01 – INFORMAÇÕES GERAIS

A **CONFEDERAÇÃO BRASILEIRA DE VELA** (doravante denominada **CBVELA**) é uma Associação Civil sem Fins Lucrativos, fundada em Outubro de 2012 na cidade do Rio de Janeiro e que iniciou, efetivamente suas operações em Julho de 2013. É a Entidade responsável pelo esporte com Vela no Brasil a partir de 2013, com o apoio das Federações Estaduais de Vela, representando os velejadores, classes e clubes de Vela do Brasil. É constituída pelas Entidades estaduais de administração da Vela (Federações) por filiação direta. Filiada ao Comitê Olímpico do Brasil – COB e à World Sailing (Federação Internacional de Vela).

NOTA 02 – BASE DE PREPARAÇÃO E APRESENTAÇÃO DAS DEMONSTRAÇÕES CONTÁBEIS

2.1) Declaração de Conformidade

As Demonstrações Contábeis da **CBVELA**, são de responsabilidade de sua administração e foram elaboradas e estão sendo apresentadas conforme as práticas contábeis adotadas no Brasil, que compreendem a Resolução CFC nº 1.409/12, que aprova a ITG 2002 – Entidade Sem Finalidade de Lucros, e, quando necessário ou aplicável, as orientações, as interpretações e os demais pronunciamentos técnicos emitidos pelo Comitê de Pronunciamentos Contábeis – CPC e aprovados pelo Conselho Federal de Contabilidade – CFC, que especialmente a NBC TG 1000 – Contabilidade para Pequenas e Médias Empresas (CPC PME).

A emissão destas Demonstrações Contábeis foi aprovada pela Diretoria da Entidade em 25 de Maio de 2018.

2.2) Base da Elaboração

As Demonstrações Contábeis, foram preparadas considerando o custo histórico como base de valor. O custo histórico geralmente é baseado no valor justo das contraprestações pagas em troca de Ativos.

PATROCINADOR OFICIAL



PARCEIRO OFICIAL



+55 21 2240-8919 | +55 21 2533-0194



Avenida Infante Dom Henrique, S/N, loja 19A.
Marina da Glória, Rio de Janeiro | RJ. CEP: 20021-140.



www.cbvela.org.br



cbvela



@cbvelaoficial

NOTA 03 – RESUMO DAS PRINCIPAIS PRÁTICAS CONTÁBEIS

3.1) Moeda Funcional e de Apresentação

Os itens incluídos nas Demonstrações Contábeis são mensurados usando a moeda do ambiente econômico no qual a **CBVELA** atua (“moeda funcional”). As Demonstrações Contábeis estão apresentadas em Reais (R\$), que é a moeda funcional da **CBVELA** e também sua moeda de apresentação.

3.2) Caixa e Equivalentes de Caixa

Incluem os saldos de caixa, depósitos bancários à vista e aplicações financeiras, consideradas de liquidez imediata, que são prontamente conversíveis em um montante conhecido de caixa e que estão sujeitos a um risco insignificante de mudanças de valor, as quais são registradas pelos valores de custo, acrescidos de rendimentos auferidos até a data do Balanço, que não excedem ao seu valor de mercado ou de realização. Esses rendimentos auferidos são registrados no Resultado do Exercício, como Receitas Financeiras, ou na Conta de “Adiantamentos para Projetos”.

3.3) Adiantamento para Projetos

A **CBVELA** recebe do **Comitê Olímpico do Brasil (COB)**, adiantamentos para a execução de seus projetos que são registrados em suas contas de Passivo. À medida que os custos com os projetos são incorridos e as prestações de contas relativas a esses projetos são apresentadas ao **COB**. A Entidade registra seus desembolsos como Receita e devolve ao **COB** os valores residuais de Adiantamentos não utilizados.

Os mesmos procedimentos são adotados para os Adiantamentos recebidos através da **Lei de Incentivo ao Esporte**.

3.4) Apuração do Resultado

O Resultado é apurado segundo o Regime de Competência entre Exercícios.

3.5) Ativos e Passivos

Demonstrados aos valores de Realização ou Exigibilidade, incluindo, quando aplicável, os rendimentos e encargos correspondente.

Os valores Realizáveis ou Exigíveis no curso do Exercício Social subsequente estão classificados como Ativos e Passivos Circulantes.

3.6) Imobilizado/Intangível

Demonstrados ao custo de Aquisição, deduzido de Depreciação/Amortização Acumulada e de qualquer perda não recuperada acumulada, calculada segundo o método Linear, com base em taxas anuais que consideram a vida útil econômica dos bens.

A vida útil e os métodos de depreciação dos ativos são revisados e ajustados, se necessário, quando existir uma indicação de mudança significativa desde a última data de balanço. A Administração, em seu melhor julgamento, entende que os principais ativos não sofreram significativas variações de preço desde a data da aquisição e/ou formação e, ainda, que as taxas admitidas para a depreciação representam adequadamente o tempo de vida útil-econômica esperada para os bens do ativo.

Um item de imobilizado é baixado quando vendido ou quando nenhum benefício econômico futuro for esperado do seu uso ou venda. Eventual ganho ou perda resultante da baixa do ativo (calculado como sendo a diferença entre o valor líquido da venda e o valor contábil líquido do ativo) são incluídos na demonstração do resultado, no exercício em que o ativo é baixado.

3.7) Isenção de Tributos e Contribuições

A Entidade é isenta do Imposto de Renda, da Contribuição Social e da Cofins, referente aos Aportes para Projetos e Patrocínios.

NOTA 04 – CAIXA E EQUIVALENTES DE CAIXA

	2017	2016
Numerário em Caixa	2.050	3.314
Bancos - Conta Movimento	9.543	1
Bancos - Com Contratos e Convênios	344.426	932.301
Aplicações Financeiras	548.595	567.759
Aplicações - Com Contratos e Convênios	2.095.868	1.820.709
	3.000.482	3.324.084

Os saldos das Contas Bancárias e Aplicações Financeiras vinculadas aos Contratos e Convênios, referem-se aos saldos das Contas Exclusivas para movimentação de recursos provenientes da Lei 10.264 – Agnelo Piva, repassado pelo Comitê Olímpico do Brasil (COB) e da Lei de Incentivo ao Esporte, repassado pelo Ministério dos Esportes.

NOTA 05 – IMOBILIZADO/INTANGÍVEL
5.1) Composição do Imobilizado/Intangível

CONTA	VALOR DE AQUISIÇÃO	DEPRECIÇÃO/AMORTIZAÇÃO ACUMULADA	SALDO CONTÁBIL
EMBARCAÇÕES	79.641	-26.048	53.592
MÓVEIS E UTENSÍLIOS	69.669	-24.373	45.296
EQUIPAMENTOS DE INFORMÁTICA	68.827	-39.048	29.779
MÁQUINAS E EQUIPAMENTOS	45.414	-6.362	39.052
BENFEITORIAS	0	0	0
SOFTWARE	16.949	-11.537	5.412
	280.499	-107.368	173.131

5.2) Movimentação do Imobilizado/Intangível

CONTAS	SALDO LÍQUIDO EM 2016	AQUISIÇÃO	BAIXA	DEPRECIÇÃO	SALDO LÍQUIDO EM 2017
EMBARCAÇÕES	61.556			-7.964	53.592
MÓVEIS E UTENSÍLIOS	52.263			-6.967	45.296
EQUIP. DE INFORMÁTICA	39.134	3.781		-13.135	29.779
MÁQ. E EQUIPAMENTOS	26.754	16.105		-3.807	39.051
BENFEITORIAS	89.222		162.223	73.000	0
SOFTWARE	8.802			-3.390	5.412
	277.731	19.885	162.223	37.737	173.131

O Imobilizado Benfeitorias e a Depreciação Acumulada de Benfeitorias, foram baixados em Junho de 2017, pois a Entidade mudou sua sede para Av: Infante Dom Henrique S/Nº, Sala 19 A, Glória, Rio de Janeiro-RJ.

5.3) Teste de Recuperabilidade(Impairment)

A Entidade identificou que não há nenhum ajuste a fazer.



NOTA 06 – ADIANTAMENTO PARA PROJETOS

	2017	2016
COMITÊ OLÍMPICO BRASILEIRO(COB) - LEI AGNELO PIVA	306.706	413.215
COMITÊ ORGANIZADOR DOS JOGOS OLÍMPICOS RIO 2016	0	2.363
MINISTÉRIO DOS ESPORTES - LEI DE INCENTIVO AO ESPORTE	2.133.589	2.338.580
	2.440.294	2.754.158

NOTA 07 – PATRIMÔNIO LÍQUIDO

O Patrimônio Social é constituído pela dotação inicial das Entidades, acrescido ou deduzido dos Superávits ou Déficits, apurados em cada exercício.

NOTA 08 – RECEITAS DE CONTRATOS E CONVÊNIOS

	2017	2016
COMITÊ OLÍMPICO BRASILEIRO(COB) - LEI AGNELO PIVA	3.694.694	4.380.584
MINISTÉRIO DOS ESPORTES - LEI DE INCENTIVO AO ESPORTE	1.378.882	1.096.739
PREFEITURA MUNICIPAL DE NITERÓI	0	160.162
COMITÊ ORGANIZADOR DOS JOGOS OLÍMPICOS RIO 2016	0	16.800
	5.073.577	5.654.285

8.1) Comitê Olímpico do Brasil(COB) – Lei Agnelo Piva

	2017	2016
COMITÊ OLÍMPICO BRASILEIRO(COB) - LEI AGNELO PIVA	3.694.694	4.380.584
	3.694.694	4.380.584

As receitas são decorrentes dos recursos liberados pelo Comitê Olímpico do Brasil(COB), para aplicação em fomento e desenvolvimento do desporto, manutenção do desporto e da Entidade, formação de recursos humanos, preparação técnica, manutenção e locomoção de atletas e a participação ou organização de eventos esportivos.

8.2) Ministério dos Esportes – Lei de Incentivo ao Esporte

	2017	2016
MINISTÉRIO DOS ESPORTES - LEI DE INCENTIVO AO ESPORTE	1.378.882	1.096.739
	1.378.882	1.096.739

A Lei de Incentivo ao Esporte – Lei 11.438/2006, permite que empresas e Pessoas Físicas, invistam parte do que pagariam de Imposto de Renda em Projetos esportivos aprovados pelo Ministério do Esporte.

NOTA 09 – RECEITAS DE RECURSOS PRÓPRIOS

	2017	2016
RECEITA DE PATROCÍNIOS	864.595	1.209.692
INSCRIÇÕES	29.090	0
	893.685	1.209.692

A CBVELA, celebrou com Instituições Financeiras um contrato de Patrocínio, com a interveniência do Comitê Olímpico do Brasil(COB), com o objetivo de desenvolver e dar suporte a atletas da modalidade esportiva administrada pela Entidade, além de dar apoio a equipes e eventos de vela.

A CBVELA, também organiza eventos com o objetivo de fomentar, manter, desenvolver, apoiar, estimular e preparar os atletas.

NOTA 10 – DESPESAS ADMINISTRATIVAS

10.1) Comitê Olímpico do Brasil(COB) – Lei Agnelo Piva

	2017	2016
SERVIÇOS PRESTADOS PF	199.578	0
INSS S/SERV. PRESTADOS PF	42.325	0
SERVIÇOS CONTÁBEIS E AUDITORIA	43.671	0
SERVIÇOS PRESTADOS PJ	9.375	335.193
SERVIÇOS MANUT. SOFTWARE	4.742	0
SERVIÇOS MANUT. HARDWARE	26.498	0
CONSERVAÇÃO, MANUT. E LIMPEZA	21.934	0
CONSERVAÇÃO, MANUT. DE VEÍCULO	2.215	0
MATERIAL DE ESCRITÓRIO	5.899	0

PATROCINADOR OFICIAL



PARCEIRO OFICIAL



	2017	2016
MATERIAL DE INFORMÁTICA	450	0
MATERIAL DE USO, CONSUMO E DIV	5.044	0
VIAGENS, ESTADIAS E DIÁRIAS	126.313	76.803
DESPESAS C/ALIMENTAÇÃO	248	0
DESPESAS C/CONDUÇÃO	1.765	0
COMBUSTÍVEIS E LUBRIFICANTES	17.130	0
ESTACIONAMENTOS E PEDÁGIOS	9.722	0
LOCAÇÃO DE MÁQ. E EQUIPAMENTOS	11.740	0
ASSESSORIA DE IMPRENSA	26.260	233.369
MARKETING, EVENTOS E MAT. PROM	52.317	0
FRETES E TRANSPORTES	7.811	0
CORREIOS	2.046	0
SEGUROS	23.474	0
ANUIDADES E INSCRIÇÕES	56.219	73.607
CONTRIBUIÇÃO SINDICAL/CONFEDER	778	0
CONSERVAÇÃO, MANUT. DE EMBARCA	141.506	0
LOCAÇÃO DE EMBARCAÇÕES	18.912	0
DESPESAS C/CARTÓRIOS	2.073	0
SERVIÇOS DE GESTÃO	122.629	0
UNIFORMES, VESTUÁRIO E ACESSÓRI	14.374	0
MATERIAL ESPORTIVO/PREMIAÇÃO	9.150	0
IMPOSTOS, TAXAS E EMOLUMENTOS	40.938	0
DEPRECIAÇÃO/AMORTIZAÇÃO/EXAUST	0	63.434
ALUGUÉIS DE IMÓVEIS	0	98.847
CONDOMÍNIO	27.749	42.832
TELEFONIA FIXA E MÓVEL	23.167	0
ÁGUA E ESGOTO	3.417	0
ENERGIA ELÉTRICA	4.720	0
INTERNET	4.696	0
IMPRESSOS E PUBLICAÇÕES	0	30.708
TREINAMENTO E CAPACITAÇÃO	0	121.569
OUTRAS DESPESAS	0	244.016

10.2) Ministério dos Esportes – Lei de Incentivo ao Esporte

	2017	2016
SERVIÇOS PRESTADOS PF	45.189	0
SERVIÇOS PRESTADOS PJ	176.933	0
MARKETING, EVENTOS E MAT. PROM	1.014	0

10.3) Recursos Próprios

	2017	2016
SERVIÇOS PRESTADOS PF	3.033	0
INSS S/SERV. PRESTADOS PF	607	0
SERVIÇOS CONTÁBEIS E AUDITORIA	11.373	0
SERVIÇOS PRESTADOS PJ	52.652	0
SERVIÇOS MANUT. SOFTWARE	4.708	0
CONSERVAÇÃO, MANUT. E LIMPEZA	167.218	0
CONSERVAÇÃO, MANUT. MÁQ. E EQU	8.170	0
MATERIAL DE ESCRITÓRIO	399	0
MATERIAL DE INFORMÁTICA	629	0
MATERIAL DE USO, CONSUMO E DIV	8.608	0
VIAGENS, ESTADIAS E DIÁRIAS	29.481	0
DESPESAS C/ALIMENTAÇÃO	2.624	0
DESPESAS C/CONDUÇÃO	547	0
COMBUSTÍVEIS E LUBRIFICANTES	1.398	0
ESTACIONAMENTOS E PEDÁGIOS	1.308	0
LOCAÇÃO DE MÁQ. E EQUIPAMENTOS	350	0
LOCAÇÃO DE VEÍCULOS	1.050	0
ASSESSORIA DE IMPRENSA	126.580	0
MARKETING, EVENTOS E MAT. PROM	40.737	0
FRETES E TRANSPORTES	1.457	0
CÓPIAS, IMPRESSOS E PLOTAGEM	3.686	0
CORREIOS	359	0
SEGUROS	9.842	0
ANUIDADES E INSCRIÇÕES	1.734	0
DESPESAS C/CARTÓRIOS	2.828	0
UNIFORMES, VESTUÁRIO E ACESSÓRI	6.760	0
DESPESAS C/CONTINGÊNCIAS	65.985	0
IMPOSTOS, TAXAS E EMOLUMENTOS	49.452	0
DEPRECIÇÃO/AMORTIZAÇÃO/EXAUST	51.486	0

PATROCINADOR OFICIAL



PARCEIRO OFICIAL



	2017	2016
ALUGUÉIS DE IMÓVEIS	30.000	0
CONDOMÍNIO	778	0
TELEFONIA FIXA E MÓVEL	4	0
ÁGUA E ESGOTO	354	0
ENERGIA ELÉTRICA	403	0
INTERNET	98	0

NOTA 11 – DESPESAS COM PESSOAL

11.1) Comitê Olímpico do Brasil(COB) – Lei Agnelo Piva

	2017	2016
REMUNERAÇÃO DE DIRIGENTES	218.000	0
SALÁRIOS E ORDENADOS	920.133	1.317.954
FÉRIAS	162.557	246.948
13º SALÁRIO	112.099	129.446
INDENIZAÇÕES	41.775	0
INSS S/FOLHA	383.855	380.353
FGTS S/FOLHA	152.408	157.171
PIS S/FOLHA	12.636	0
DESPESAS C/VALE TRANSPORTE	18.524	0
DESPESAS C/VALE ALIM. E REFEIÇ	107.083	0
DESPESAS C/ASSIST. MÉDICA/ODON	130.679	0
ESTAGIÁRIOS	3.150	0
OUTRAS DESPESAS	0	391.907

11.2) Ministério dos Esportes – Lei de Incentivo ao Esporte

	2017	2016
SALÁRIOS E ORDENADOS	336.459	0
INSS S/FOLHA	90.258	0
FGTS S/FOLHA	26.917	0
PIS S/FOLHA	3.364	0

PATROCINADOR OFICIAL



PARCEIRO OFICIAL



+55 21 2240-8919 | +55 21 2533-0194


 Avenida Infante Dom Henrique, S/N, Loja 19A,
 Marinha da Glória, Rio de Janeiro | RJ, CEP: 20021-140.

www.cbvela.org.br

[/cbvela](https://www.facebook.com/cbvvela)

[@cbvvelaoficial](https://twitter.com/cbvvelaoficial)

11.3) Recursos Próprios

	2017	2016
DESPESAS C/VALE TRANSPORTE	50	0
ESTAGIÁRIOS	81.914	0

NOTA 12 – DESPESAS COM EVENTOS

12.1) Comitê Olímpico do Brasil(COB) – Lei Agnelo Piva

	2017	2016
SERVIÇOS PRESTADOS PF	68.316	357.478
INSS S/SERV. PRESTADOS PF	13.663	0
SERVIÇOS PRESTADOS PJ	6.500	340.726
VIAGENS, ESTADIAS E DIÁRIAS	226.033	639.243
DESPESAS C/ALIMENTAÇÃO	6.840	51.305
COMBUSTÍVEIS E LUBRIFICANTES	232	0
LOCAÇÃO DE MÁQ. E EQUIPAMENTOS	1.905	0
LOCAÇÃO DE VEÍCULOS	5.100	0
MARKETING, EVENTOS E MAT. PROM	77.049	0
FRETES E TRANSPORTES	4.844	0
ANUIDADES E INSCRIÇÕES	117.564	0
LOCAÇÃO DE EMBARCAÇÕES	0	249.210
UNIFORMES, VESTUÁRIO E ACESSÓRI	13.332	0
MATERIAL ESPORTIVO/PREMIAÇÃO	9.117	0
IMPOSTOS, TAXAS E EMOLUMENTOS	22.650	0
OUTRAS DESPESAS	0	403.031

12.2) Ministério dos Esportes – Lei de Incentivo ao Esporte

	2017	2016
SERVIÇOS PRESTADOS PJ	4.600	0
VIAGENS, ESTADIAS E DIÁRIAS	369.232	0
FRETES E TRANSPORTES	66.591	0
ANUIDADES E INSCRIÇÕES	25.223	0
LOCAÇÃO DE EMBARCAÇÕES	53.641	0
UNIFORMES, VESTUÁRIO E ACESSÓRI	1.514	0
IMPOSTOS, TAXAS E EMOLUMENTOS	39.265	0

PATROCINADOR OFICIAL



PARCEIRO OFICIAL



12.3) Recursos Próprios

	2017	2016
SERVIÇOS PRESTADOS PF	5.220	0
INSS S/SERV. PRESTADOS PF	1.044	0
SERVIÇOS PRESTADOS PJ	5.300	0
CONSERVAÇÃO, MANUT. E LIMPEZA	108	0
CONSERVAÇÃO, MANUT. MÁQ. E EQU	600	0
MATERIAL DE USO, CONSUMO E DIV	67	0
VIAGENS, ESTADIAS E DIÁRIAS	38.463	0
COMBUSTÍVEIS E LUBRIFICANTES	1.055	0
ESTACIONAMENTOS E PEDÁGIOS	122	0
LOCAÇÃO DE VEÍCULOS	308	0
MARKETING, EVENTOS E MAT. PROM	76.432	0
CORREIOS	54	0
ANUIDADES E INSCRIÇÕES	9.367	0
LOCAÇÃO DE EMBARCAÇÕES	20.220	0
UNIFORMES, VESTUÁRIO E ACESSÓRI	9.759	0
DESPESAS C/CONTINGÊNCIAS	1.676	0
IMPOSTOS, TAXAS E EMOLUMENTOS	2.010	0

711

MARCO AURELIO DE SA RIBEIRO
 C.P.F. SOB Nº 880.430.707-2
 PRESIDENTE

Marco Aurélio de Sa Ribeiro
 PRESIDENTE

W. R. Gomes

GWS CONTABILIDADE EMPRESARIAL
 C.N.P.J. SOB Nº 36.251.437/0001-45
 CRC-RJ SOB Nº 001886

WILLIAM RICARDO GOMES
 Rua 1º de Março, n.º 7 - 1º Andar
 Rio de Janeiro - RJ - Tel. 2509-5515
 Cont. CRC/RJ 44.808-7
 C.P.F. 461.903.847-49



PATROCINADOR OFICIAL



PARCEIRO OFICIAL

